

**EM** EUROMILK  
DÓJ-ŻYWIENIE-HODOWLA



RINO 

STWORZONY DLA **TWOICH** POTRZEB

Firma **EUROMILK** posiada szeroką gamę wozów paszowych, która stale jest powiększana, aby maksymalnie dopasować się do wymagań klientów. Pojemność maszyn kształtuje się w przedziale 6-24 m<sup>3</sup>. Priorytetem **EUROMILK** jest zadowolenie klienta, a maszyny możemy wyprodukować na indywidualne zamówienie.

## RINO FX str.3



Kosz o grubości ściany 8 mm wykonano metodą walcowania co znacznie wydłuża okres eksploatacji.

## RINO FXL str.4



Noże tnące są wzmocnione podkładkami o grubości 15mm, aby zapobiec ich pękaniu podczas wrzucania bel. Przy produkcji ślimaka wykorzystano opatentowaną przez firmę Euromilk metodę gięcia Opti-Cut, w wyniku której osiągnięta geometria skraca czas mieszania i zapotrzebowanie na moc o 15%.

## RINO FXS str.5



Cztery sensory wagowe zapewniają precyzyjny pomiar wagi oraz ułatwiają równomierne zadawanie paszy.

## RINO FXX str.6



W produkcji wykorzystujemy stal jakościową o podwyższonej wytrzymałości na ścieranie. W wyniku przeprowadzonych testów wytrzymałościowych i zmęczeniowych dno EM RINO wykonano ze stali o grubości 20 mm. W miejscu przeniesienia największych naprężeń dodatkowo jest wzmocnione, co gwarantuje wieloletnie użytkowanie maszyny.

## RINO FXXS str.7



Sterowanie wozem paszowym odbywa się z kabiny ciągnika. Dzięki zastosowaniu zewnętrznego rozdzielacza maszyna wykorzystuje jedynie dwa wyjścia hydrauliczne.





● **POJEMNOŚCI:**




● **ZAPOTRZEBOWANIE MOCY:**



Seria dedykowana dla małych i średnich gospodarstw. Dzięki zastosowaniu przekładni dwu biegowej ma on mniejsze zapotrzebowanie na moc. Opatentowana geometria ślimaka OptiCut skraca czas mieszania o 15%. Bogate wyposażenie standardowe oraz duża liczba wyposażenia dodatkowego sprawia iż EM RINO FX jest maszyną uniwersalną.

**Dane techniczne i tabele str. 8-11**





● **POJEMNOŚCI:**



● **ZAPOTRZEBOWANIE MOCY:**



Seria wozów EM RINO FXL przeznaczona dla małych i średnich gospodarstw. Dzięki jego kompaktowym rozmiarom i niewielkiemu zapotrzebowaniu mocy wóz ten dopasowany jest do większości budynków gospodarczych.

Tak niskie gabaryty wozu udało się uzyskać po przez zamontowanie osi z tyłu pojazdu. Rozkład masy w tym modelu oscyluje w granicach 65% na osi i około 35% na zaczepie, rozwiązanie to zwiększa uciąg ciągnika( szczególnie przydatne przy mniejszych ciągnikach i stromych podjazdach).

Konstrukcja maszyny umożliwia wyposażenie jej w opcjonalną taśmę wyładowczą.

**Dane techniczne i tabele str. 8-11**





● **POJEMNOŚCI:**



8m³



10m³



12m³

● **ZAPOTRZEBOWANIE MOCY:**



od 40KM

Najlepszy stosunek wysokości do pojemności, seria przeznaczona dla gospodarstw średniej wielkości z ograniczeniem wysokości. Dzięki swojej konstrukcji wóz ten sprawdzi się we wszystkich oborach.

Minimalna wysokość maszyny uzyskano dzięki wysunięciu osi do tyłu i zmianom konstrukcyjnym dna, co zapewnia stabilność i maksymalne wzmocnienie miejsca zamontowania przekładni.

**Dane techniczne i tabele str. 8-11**





● **POJEMNOŚCI:**



● **ZAPOTRZEBOWANIE MOCY:**



Wóz paszowy dla dużych gospodarstw, charakteryzujący się optymalną pojemnością i równie wysoką wydajnością poprzez zastosowanie dwóch pionowych ślimaków.

Zawieszenie tandemowe resorowane jest opcją, która gwarantuje większą stabilność przy tak dużych gabarytach maszyny. Dodatkowe wzmocnienie ramy zwiększa sztywność i wytrzymałość.

**Dane techniczne i tabele str. 8-11**





● **POJEMNOŚCI:**



● **ZAPOTRZEBOWANIE MOCY:**



Euromilk FXX-S jest nową generacją wozów paszowych. Maszyna dzięki swym gabarytom może być używana we wszystkich budynkach. Rekordowo niski wóz o wysokości od 2,10m przy 10m<sup>3</sup> to stabilność i wygoda podczas mieszania. Dwuślimakowy system przygotowania paszy zapewnia:

- szybsze mieszanie,
- mniejsze zapotrzebowanie na moc,
- mniejsze zużycie paliwa,
- mniejsze zużycie maszyny,
- łatwiejsza adaptacja do mniejszych budynków.

EM FXX-S zapewnia szereg udogodnień nieosiągalnych dotąd dla posiadaczy mniejszych wozów paszowych.

**Dane techniczne i tabele str. 8-11**





1



2



3



4

Dzięki dowolnej konfiguracji okien wysypowych wozy EM RINO mogą precyzyjnie zadawać paszę w każdych warunkach, co czyni nasze produkty uniwersalnymi i dostępnymi dla każdego hodowcy.

	RINO FX	RINO FXL	RINO FXS	RINO FXX	RINO FXXS
Taśma przód (1)	+	+	-	+	+
Taśma tył	+	-	-	+	+
Okno tylne	+	+	+	+	+
Dwa okna tył (4)	+	-	-	+	+
Okno prawy przód (2)	+	+	+	+	+
Okno lewy tył (3)	+	-	-	+	+
Okno boczne	+	+	+	+	+







System wagowy oparty na czterech sensorach umożliwia ważenie bez podczepiania maszyny do ciągnika.



Zewnętrzny rozdzielacz hydrauliczny.



Pierścień przeciw wysypywaniu się paszy.



Przekładnia dwustopniowa.

#### PEŁNA LISTA WYPOSAŻENIA STANDARDOWEGO:

- Przekładnia dwustopniowa,
- Walek odbioru mocy
- System wagowy oparty na czterech sensorach umożliwia ważenie bez podczepiania maszyny do ciągnika
- Ogumienie 10,0/75-15,3
- Stopa podporowa regulowana mechanicznie
- Pierścień przeciw wysypywaniu się paszy
- Jedno okno wyładowcze
- Dziewięć noży na ślimaku
- Zewnętrzny rozdzielacz hydrauliczny
- Sterowanie hydrauliką z kabiny ciągnika
- Drabinka





Podest inspekcyjny.



Hydrauliczne przeciwnoże.



Nadbudowa zwiększająca pojemność wozu paszowego.



Oś z tyłu pojazdu.



Zabudowa wysypów.



Zawieszenie tandemowe resorowe.



Przekładnia dwubiegowa  
1,5:1/3,2:1  
(standard dla FXX i FXXS)



## PEŁNA LISTA WYPOSAŻENIA OPCJONALNEGO:

- Ramię wspomagające wysyp
- Przenośnik taśmowy PCV ( tylny lub przedni)
- Podest inspekcyjny
- Dodatkowe okno wyładowcze
- Hydrauliczna noga podporowa
- Zabudowa wysypów
- Hydrauliczne przeciwnoże
- Kamera cofania
- Hamulce pneumatyczne
- Oświetlenie drogowe
- Oś z tyłu pojazdu
- Zawieszenie tandemowe resorowe
- Waga bezprzewodowa
- Przekładnia dwubiegowa 1,5:1/3,2:1 (standard dla FXX i FXXS)
- Nadbudowa zwiększająca pojemność wozu paszowego






## WOZY JEDNO ŚLIMAKOWE:

	POJEMNOŚĆ [m <sup>3</sup> ]	RINO FX	RINO FXL	RINO FXS
WYSOKOŚĆ [m]	8	2,47	2,32	2,07
	10	2,72	2,57	2,32
	12	2,97	2,82	2,57
SZEROKOŚĆ [m]		2,25	2,25	2,25

## WOZY DWU ŚLIMAKOWE:

	POJEMNOŚĆ [m <sup>3</sup> ]	RINO FXX	RINO FXXS
WYSOKOŚĆ [m]	10	-	2,10
	12	-	2,25
	14	2,32	2,37
	16	2,50	2,40
	18	2,67	-
	20	2,85	-
	22	3,02	-
	24	3,29	-
SZEROKOŚĆ [m]		2,30	2,15

## OSIE I OPONY:

	RINO FX	RINO FXL	RINO FXS	RINO FXX	RINO FXXS
 R 15,3 - 10,0/75	s/p	s/p	s/p	-	-
 R 15,3 - 11,5/80	o/p	o/p	o/p	s/t*	-
 R 14,5 - 30x11,5	o/p	o/p	o/p	o/t	o/p
 R 15,5 - 400/60	o/p	-	-	o/t	s/p
 R 17,5 - 215/75	o/p	-	-	s/p	-

## LEGENDA:

s- standard, o- opcja, p- oś pojedyncza, t- oś tandemowa, \* powyżej 16 m<sup>3</sup>

\*\* wysokość i szerokości podane w przybliżeniu mogą ulec zmianie w zależności od wyposażenia i zastosowanego ogumienia.

W swojej ofercie posiadamy również :



HALE UDOJOWE



WYMIENNIKI CIEPŁA



DOJARKI RUROCIĄGOWE



ŚWIETLIKI



ROBOTY PASZOWE



STACJE PASZOWE

**EM EUROMILK**  
DÓJ-ŻYWIENIE-HODOWLA

ul. Staszica 10  
Wysokie Mazowieckie 18-200

Tel. / Fax +48 86 476 06 39  
e-mail: [sales@euromilk.pl](mailto:sales@euromilk.pl)  
[www.euromilk.pl](http://www.euromilk.pl)

Dystrybutor